

Як увійти в систему Moodle за допомогою облікового запису Google

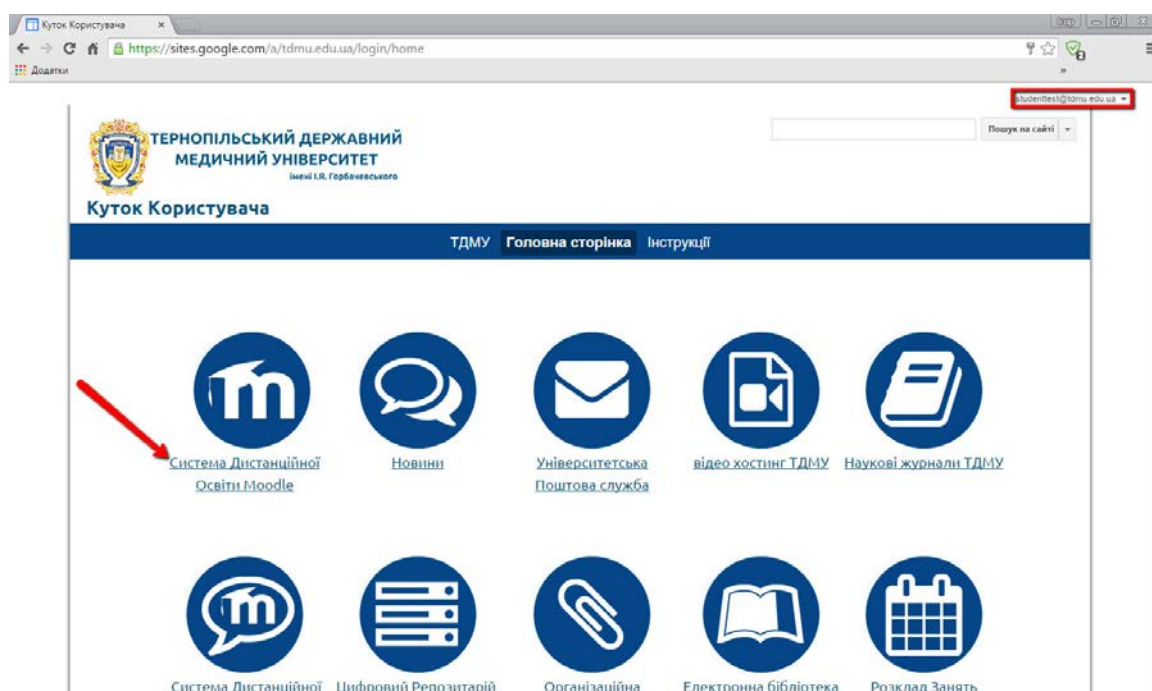
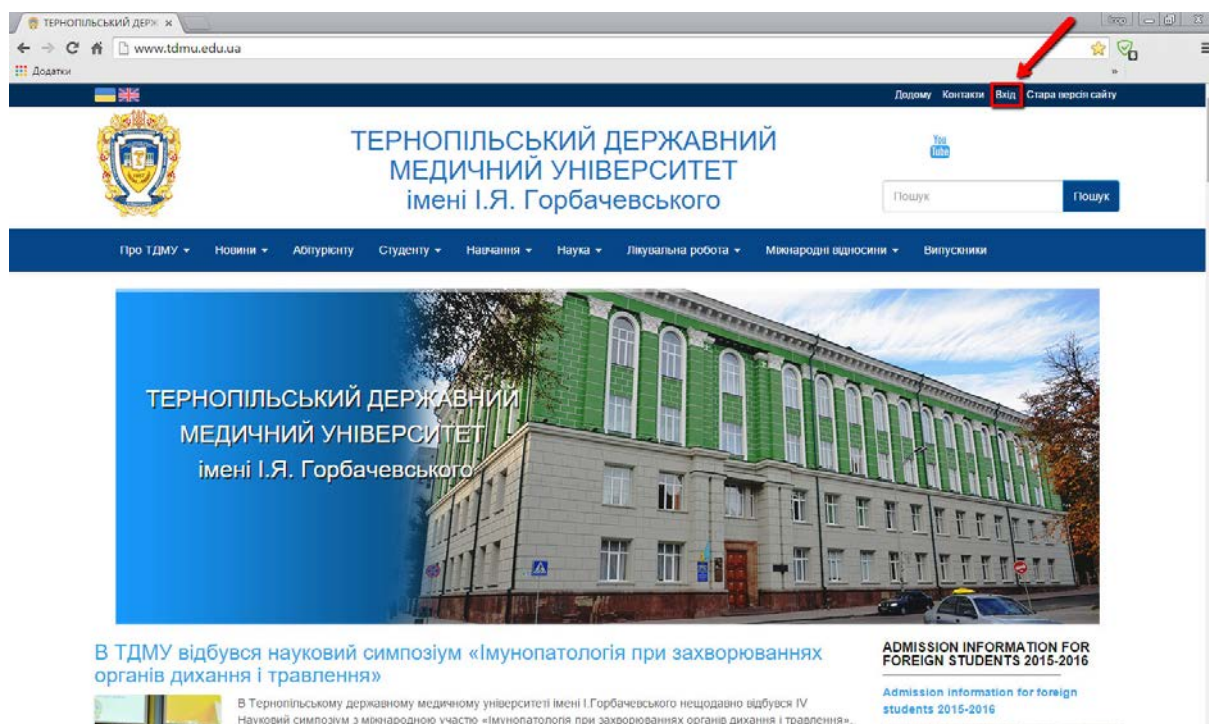
На сторінці входу в «Moodle» Вам НЕ ПОТРІБНО заповнювати поля «ім'я для входу» і «пароль»!

Ви натискаєте кнопку «GOOGLE Login» і у наступному вікні вводите ваш логін і пароль облікового запису Google.

ВАЖЛИВО!

Ваш логін в «Moodle» це ваша електронна поштова скринька з доменом «@tdmu.edu.ua»,

а пароль доступу в «Moodle» відповідно - ваш пароль від електронної поштової скриньки.



[На головну](#) > [Увійти на сайт](#)

Вхід

⚠ У вашій сесії була велика перерва. Будь ласка, зайдіть ще раз.

Ім'я входу / ел. пошта

Пароль

Запам'ятати мене

[Забули ім'я або пароль?](#)

Cookies повинні бути дозволені у Вашому браузері

Ви вперше на нашому сайті?

Шановні студенти!

Ви **повинні** авторизуватися в СДО Moodle з використанням Вашого облікового запису електронної пошти ТДМУ в сервісі Google Apps For Education. **Для цього - натисніть кнопку з написом "Google" зліва. При необхідності - увійдіть в сервіс Gmail з обліковими даними Вашої поштової скриньки в домені ТДМУ (_your_TSMU_login_@tdmu.edu.ua). У випадку втрати - Ви можете отримати дані про Вашу скриньку в деканаті.**

Dear students!

You **must** authorize to the LMS Moodle using your TSMU Google Apps For Education email account. **For this just press button with label "Google" at left. Sign-in to Gmail with TSMU email domain (_your_TSMU_login_@tdmu.edu.ua) if you will be prompted for the login and password. You can receive information about your TSMU email account in the dean's office.**

Наразі ви використовуєте гостьовий доступ

[На головну](#)



Один обліковий запис. Усі сервіси Google.

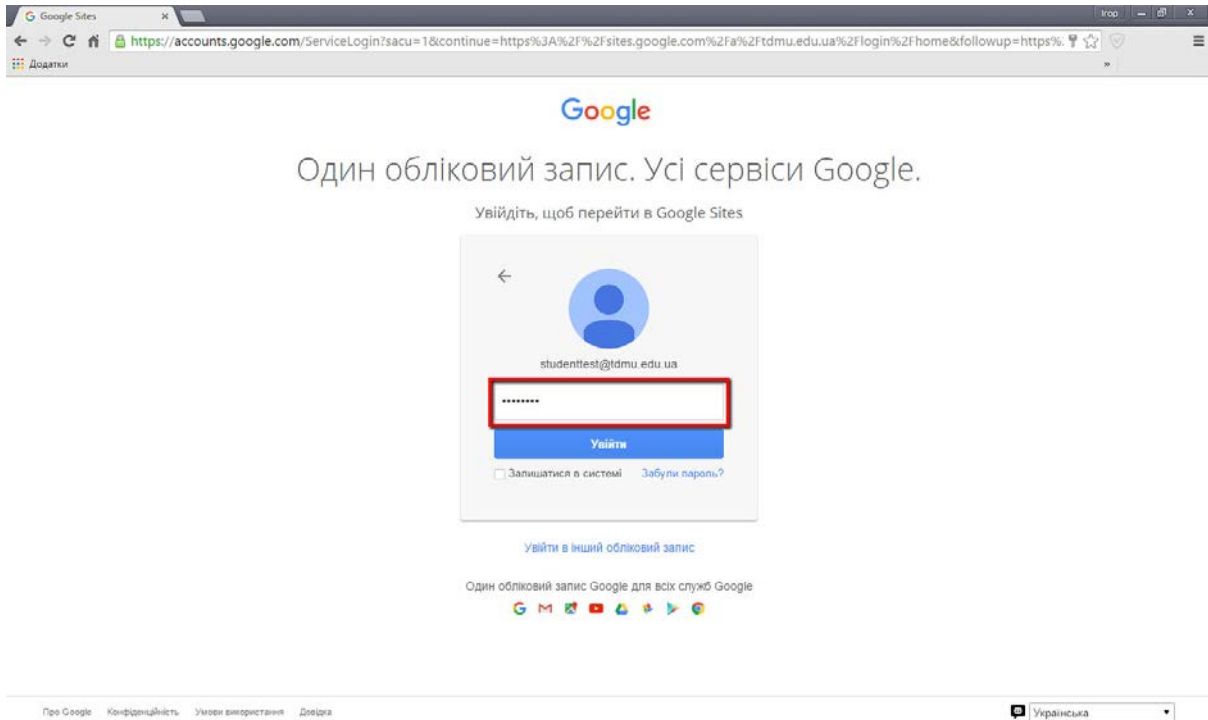
Увійдіть, щоб перейти в Google Sites

[Потрібна допомога?](#)

[Створити обліковий запис](#)

Один обліковий запис Google для всіх служб Google





Натисніть дозволяю «Allow», щоб дозволити системі Moodle отримувати інформацію про Ваш університетський Google профіль.

